

企業ポータルサイト

登録のご案内

<企業ポータルサイトURL>

<https://j2.jgx.jp/OfficePortalManagementWeb/html/login.html?sc=TCW>



▶ 1-1 新規会員登録

初めてご登録の企業様は
「**新規会員登録**」が必要です。

企業ポータルサイト

ログイン

ユーザーID
ユーザーID/メールアドレス

パスワード
パスワード

ログイン情報を記憶

ログイン

はじめてご利用の方(新規会員登録)

Copyright© Brain Staff Consultants Inc. All Rights Reserved.

はじめてご利用の方（新規登録）から
手続きをお願いいたします。
会員登録後、企業ポータルサイトより
求人登録ができます。

- 過去の求人内容の確認や2次募集の利用も可能です。
- 次年度も求人いただく際は、過去の求人内容をコピーして、ご登録が可能です。

▶ 1-2 仮登録完了のメール確認

(ご登録メールアドレス) 様、会員登録の手続きを行っていただき、ありがとうございます。

下記のURLよりサイトにアクセスの上、引き続き会員登録をお願いします。
まだ会員登録の手続きは完了していませんので、ご注意ください。
尚、このURLの有効期限は5日間となります。

▼本登録用URL▼

<https://j2.jgx.jp/OfficePortalManagementWeb/publicnonsuauth/iam?k=1234Samplecode123e50c91c618ldcca8f05f23&sc=KMH>

ご登録のメールアドレスに
本登録用URLが届きます。

メール確認後、本登録に
お進みください。

※URLの有効期限は5日間です。

▶ 1-3 新規ユーザー登録

フォームに沿って新規ユーザー登録を行います。

(※は入力必須項目です)

ユーザー氏名は採用担当者をご登録ください。
登録後はホーム画面から変更可能です。

The image shows a two-part registration form. The top part contains fields for '氏名' (Name) with sub-fields for '姓' (Surname) and '名' (Given name), 'カナ' (Kana) with sub-fields for 'セイ' (Surname) and 'メイ' (Given name), '携帯番号' (Mobile number) with an example '09012349876', and 'メール' (Email) with a note '(ご登録メールアドレス)'. The bottom part contains '法人区分' (Corporate division) as a dropdown, '企業名' (Company name), '企業名(カナ)' (Company name in Kana), and '業種名' (Industry name) which is highlighted with a red box. Below this are fields for '部署' (Department), '電話番号' (Phone number), 'FAX', '会社URL' (Company URL), '郵便番号' (Postal code), and '住所' (Address) with sub-fields for '都道府県・市区郡', '町域名・番地', and '建物名・部屋番号'. At the bottom are '希望ユーザーID' (Desired user ID), '希望パスワード' (Desired password), and '希望パスワード(再入力)' (Desired password (re-entry)) which is also highlighted with a red box. There are '登録' (Register) and 'リセット' (Reset) buttons at the very bottom.

業種名を入力してください。


例) 社会福祉士・精神保健福祉士
介護福祉士・作業療法士・保育士など

今後、企業ポータルサイトへの
ログインには、ユーザーIDと
パスワードが必要です。

お忘れないう、ご注意ください。

▶▶ 1-4 ログイン

登録完了画面からログイン画面へアクセスし、
登録したユーザーIDとパスワードでログインします。



▶ 2-1 求人登録



ログインをしたら、利用規約を確認し
チェックを入れてホーム画面に進みます。

※パスワードの変更やユーザー情報の変更も
「求人管理」のページから行ってください。

▶ 2-1 求人登録

The screenshot shows a web interface for job applications. At the top, there is a navigation bar with the text '全国専門学校グループ 企業ポータルサイト'. Below this, the page title is '求人一覧' (Job List). A search filter section is visible, with a dropdown menu for '学校' (School) set to '専門学校' (Vocational School), highlighted with a red box. Below the dropdown are checkboxes for 'ステータス' (Status) with options '全て' (All), '公開' (Public), '学内限定中' (Limited to school), and '保留中' (Reserved). There are '検索' (Search) and 'リセット' (Reset) buttons. Below the search filter, there is a table header for '求人一覧' (Job List) with columns for '登録番号' (Registration Number), '学校' (School), '掲載日' (Posting Date), 'ステータス' (Status), and '編集' (Edit). A '+新規登録' (New Registration) button is highlighted with a red box. The table shows 0 items. At the bottom, there is a copyright notice: 'Copyright (c) Brain Staff Consultants Inc. All Rights Reserved.'

求人を提出したい学校を選択いただき、「+新規登録」へと進んでください。

※介護福祉士・社会福祉士は2校を選択いただくことも可能です。

- 東京福祉専門学校
- 埼玉福祉保育医療製菓調理専門学校

選択できるグループ校へ求人を出すことができますが、求人登録・人材などのお問合せは各校までお願いいたします。

▶ 2-1 求人登録

A screenshot of a web-based job application form. The form contains various input fields for personal information and job details. At the bottom of the form, there is a blue button labeled '登録' (Register), which is highlighted with a red rectangular box. A light blue horizontal bar is positioned over the middle of the form.

求人票を入力して「登録」をクリックします。

※途中保存はできませんので、ご注意ください。

POINT

1. 「学校」で複数校を選択すると、
選択した学校に一括で求人を出すことができます。
2. 「他の求人からコピー」を行った際は、入社予定日が古い
まま登録しないようご確認ください。
3. 「求人票ファイル」でPDFやExcelの添付も可能です。

▶ 2-1 求人登録

求人票を入力して「登録」をクリックします。

- 途中保存はできません。
- 必須項目（※）は必ずご入力ください。

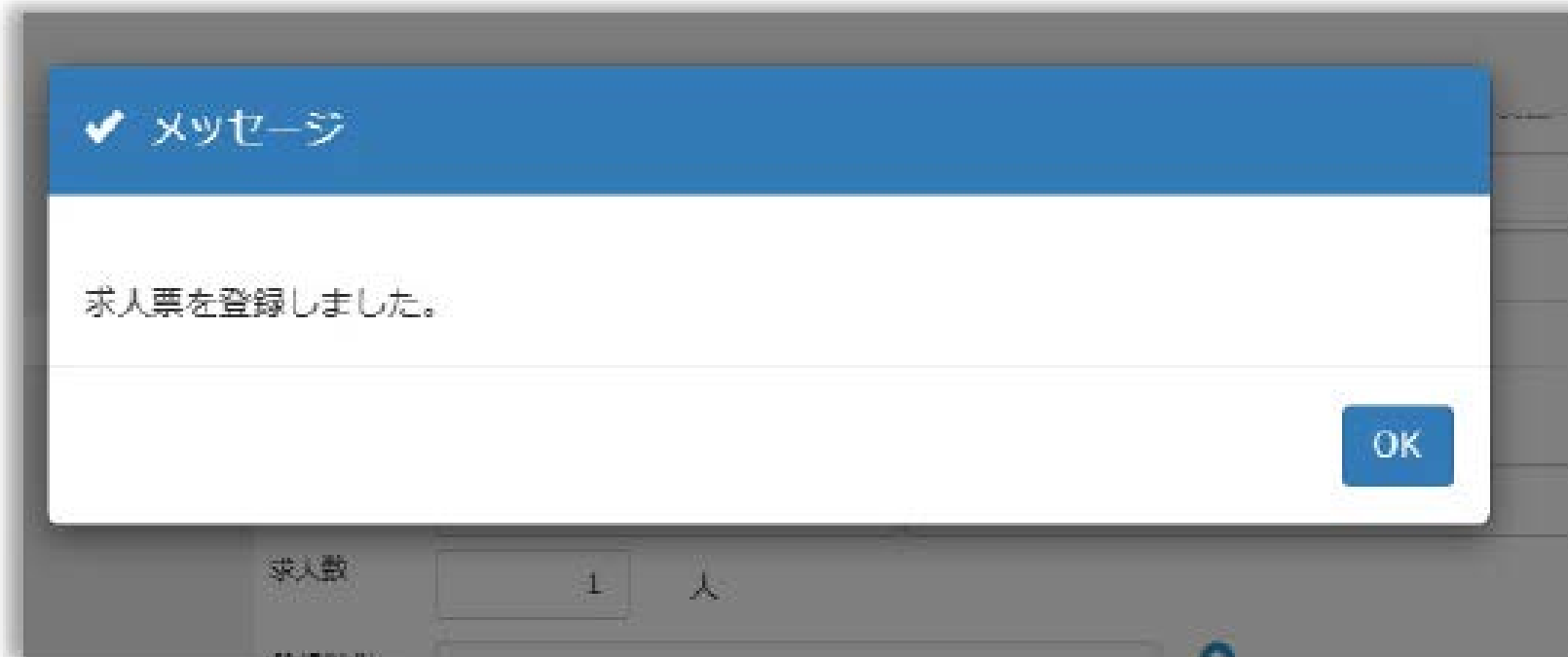
POINT

1. 「学校」で複数校を選択すると、
選択した学校に一括で求人を出すことができます。
2. 「他の求人からコピー」を行った際は、入社予定日が古い
まま登録しないようご確認ください。
3. 「求人票ファイル」でPDFやExcelの添付も可能です。

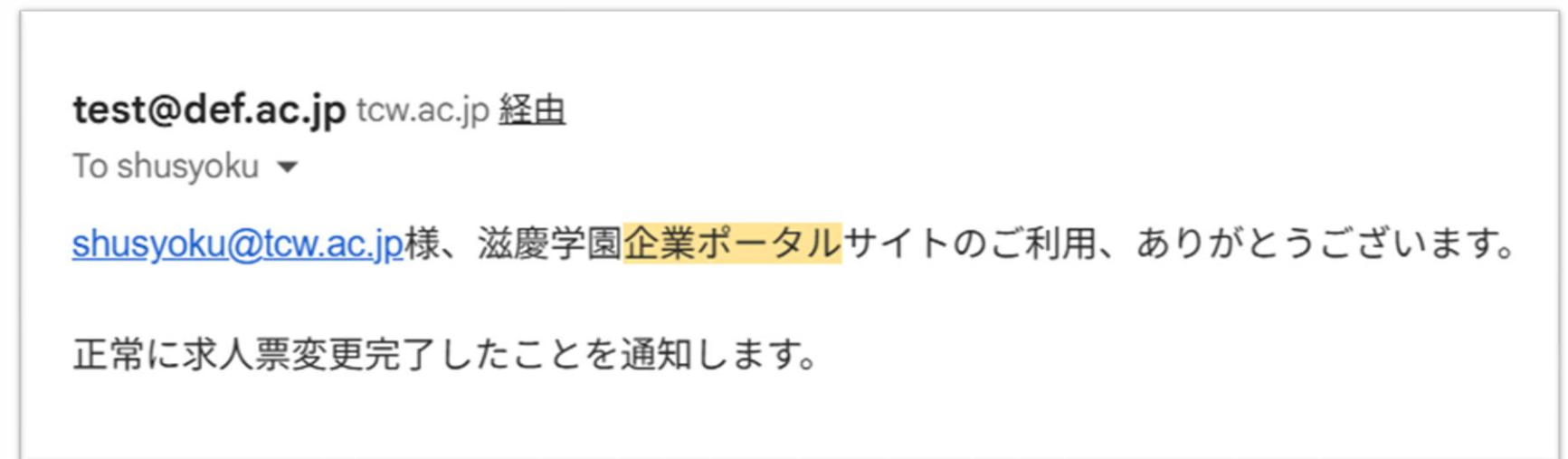
←求人票を添付可能です。
求人に関する資料がありましたら
添付ください。（添付容量：2MBまで）

▶▶ 2-2 求人登録完了

求人票の登録が完了すると
左の画面が表示され、登録完了メールが送信されます。



企業ポータルサイト画面



メール表示画面

▶ 2-3 求人内容の編集

「学校確認中」の状態は求人内容の編集が可能です。
ステータスが「公開」の場合は求人掲載中のため編集できません。
内容に変更がある場合はメールまたは、お電話にてお問合せください。

学校番号	学校	所在地	募集日	ステータス	編集
120016	私立専門学校	つくば市の中心部	2023/12/09	学校確認中	編集
120017	私立専門学校	茨城県-水戸	2023/12/09	公開	編集

「学校確認中」の場合のみ、「編集」をクリックすると求人の編集、削除が可能です。

「公開」の求人を修正する際は、学校までご連絡ください。
※複数校へ求人登録をしている場合は各校へご連絡ください。

▶ 問合せ先

ご不明点がございましたら、求人を提出する学校へお問合せください。

東京福祉専門学校 産学連携推進センター

MAIL:shusyoku@tcw.ac.jp

TEL:03-3804-1515